

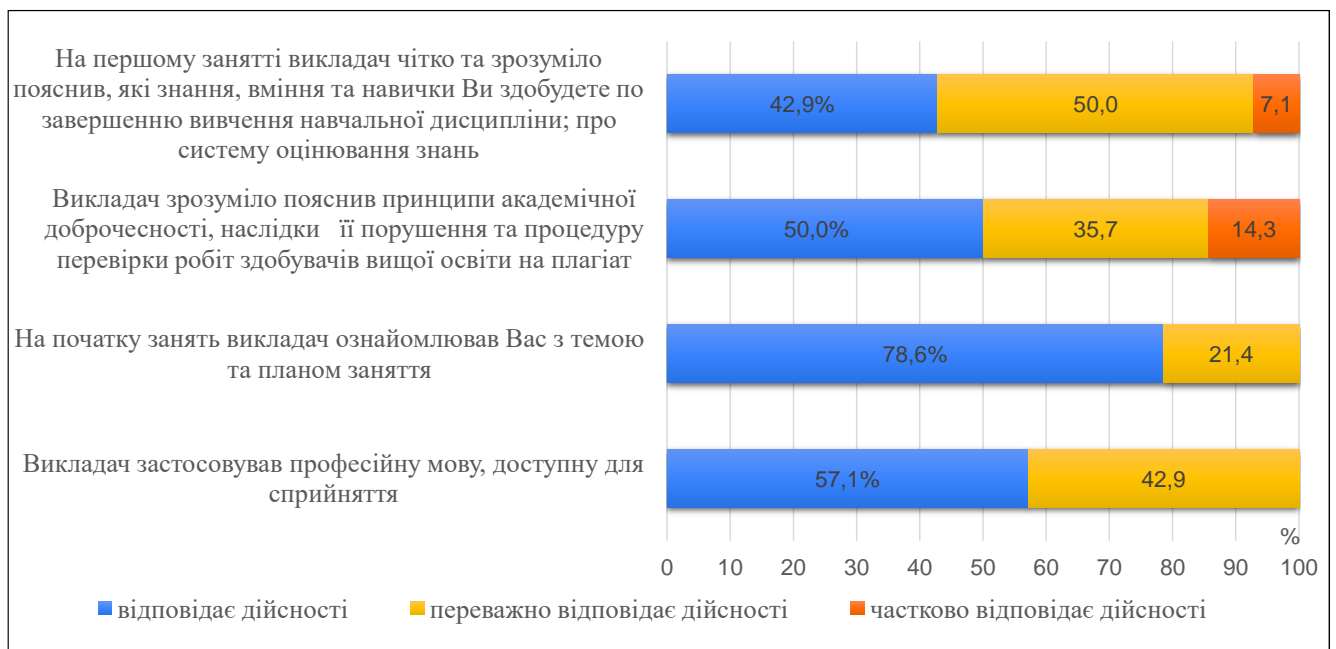
## ЗВІТ

### за результатами проведеного опитування здобувачів вищої освіти ХНАДУ за освітньою програмою «Економіка» третього (освітньо-наукового) рівня вищої освіти щодо якості викладання освітніх компонентів (осінній семестр 2022-2023 н.р.)

Метою проведення опитування здобувачів вищої освіти щодо задоволеності якістю викладання освітніх компонентів є збір інформації та отримання зворотного зв'язку, що дозволить: оцінити ефективність навчального процесу та рівень сприйняття навчального матеріалу; визначити реальний рівень задоволеності методами навчання та наявними ресурсами; встановити відкритий діалог між викладачами та здобувачами. Опитування було проведено анонімно, здобувачі могли вільно висловити свої думки. В опитуванні прийняли участь 14 здобувачів третього (освітньо-наукового) рівня вищої освіти.

Узагальнені результати опитування здобувачів третього (освітньо-наукового) рівня вищої освіти відображено на поданих діаграмах 1-8.

Належна організація навчального процесу, ознайомлення зі змістом та набуттям вмій/навичок під час опанування освітнього компоненту в переважній більшості (від 85,7% до 100%) оцінені респондентами як таке, що «відповідає дійсності» та «переважно відповідає дійсності» (діаграма 1).



Діаграма 1.

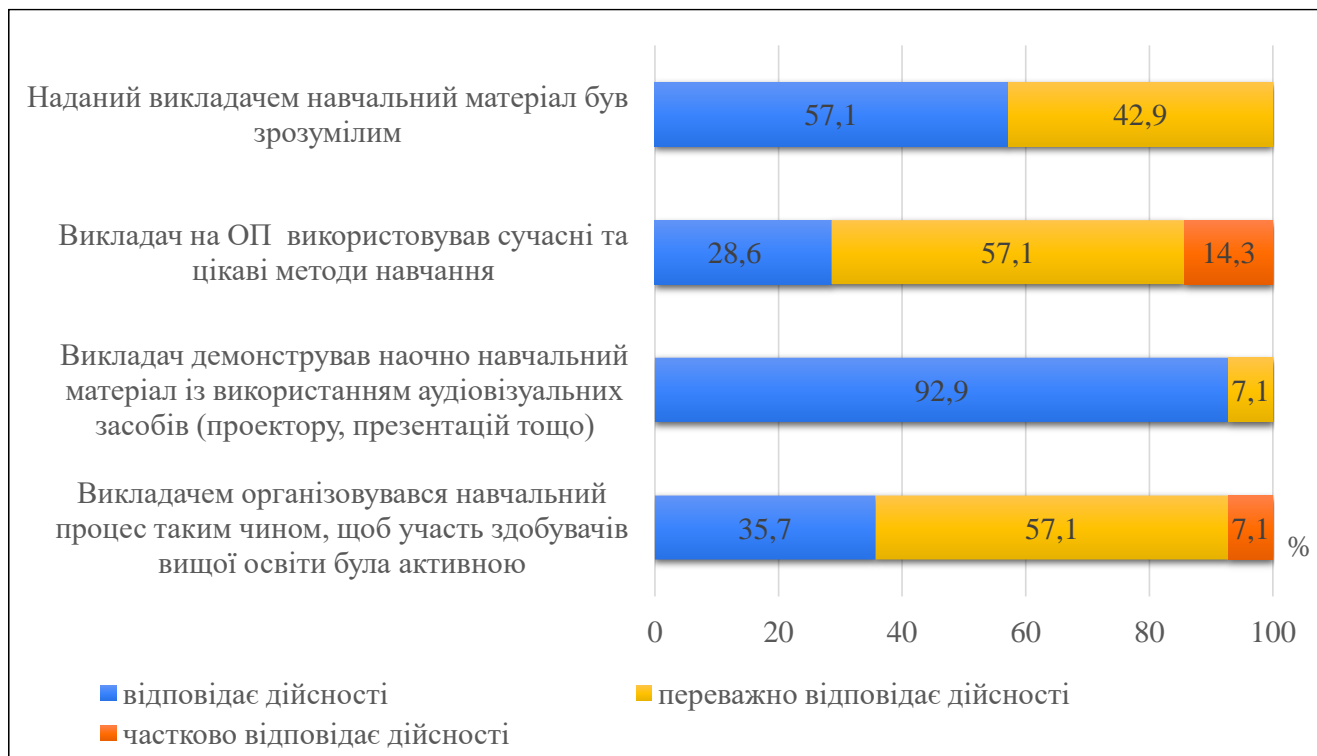
Кількісні значення результатів опитування щодо методів викладання, доступності матеріалу, якості лекцій та практичного застосування навчального матеріалу також підтверджують високий рівень задоволеності здобувачів, адже понад 85,7% респондентів погоджуються, що «повністю чи переважно відповідає дійсності» наступне:

– наданий викладачем навчальний матеріал був зрозумілим (100% опитаних);

– викладач на ОП використовував сучасні та цікаві методи навчання (85,7% опитаних);

– викладач демонстрував наочно навчальний матеріал із використанням аудіовізуальних засобів (проектору, презентацій тощо) (100% опитаних);

– викладачем організовувався навчальний процес таким чином, щоб участь здобувачів вищої освіти була активною (92,8%) (діаграма 2).



Діаграма 2.

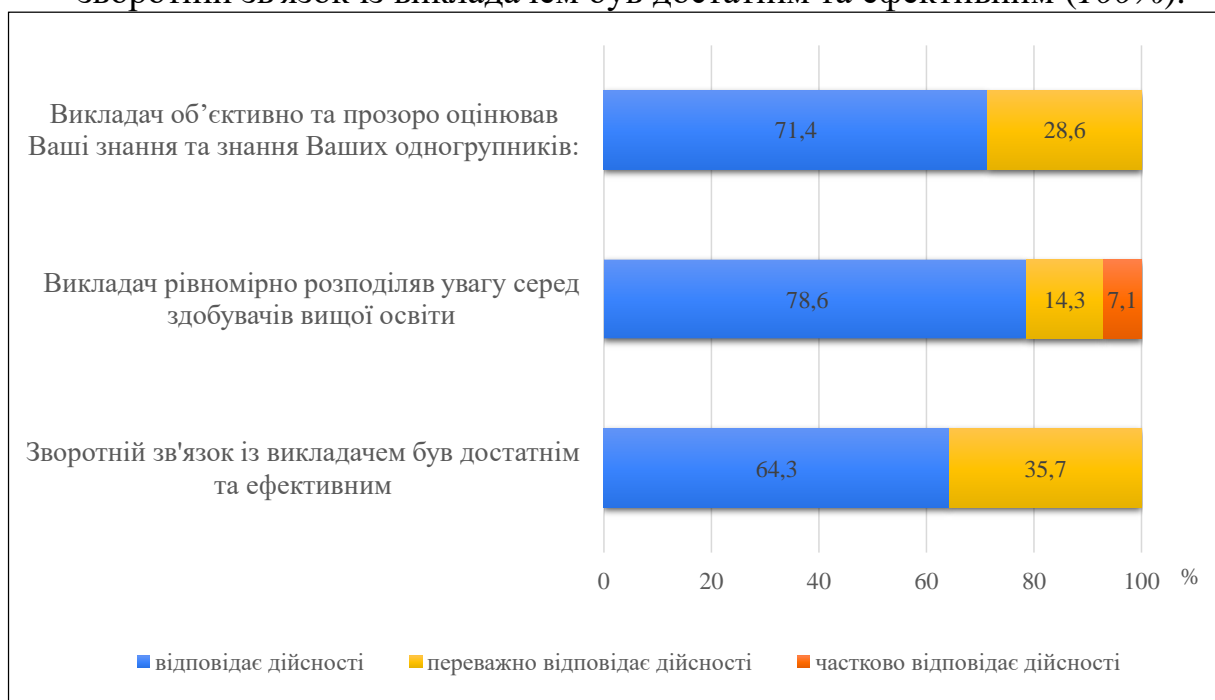
Щодо рівня володіння викладачем навчальним матеріалом, то 42,9% опитаних здобувачів третього (освітньо-наукового) рівня вищої освіти оцінили рівень як «відмінний», 57,1% – як «добрий» (діаграма 3).



Діаграма 3.

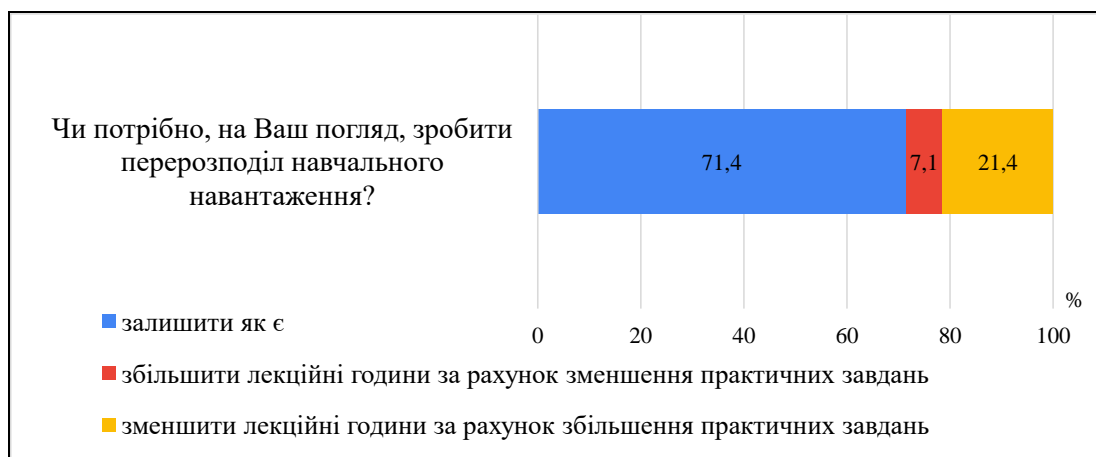
Оцінюючи характер взаємодії викладача зі здобувачами вищої освіти та міру неупередженості оцінювання їх знань, понад 90% респондентів зазначили, що «повністю або переважно відповідає дійсності» наступне твердження (діаграма 4):

- викладач об'єктивно та прозоро оцінював знання (100%);
- викладач рівномірно розподіляв увагу серед здобувачів вищої освіти (92,9%);
- зворотній зв'язок із викладачем був достатнім та ефективним (100%).



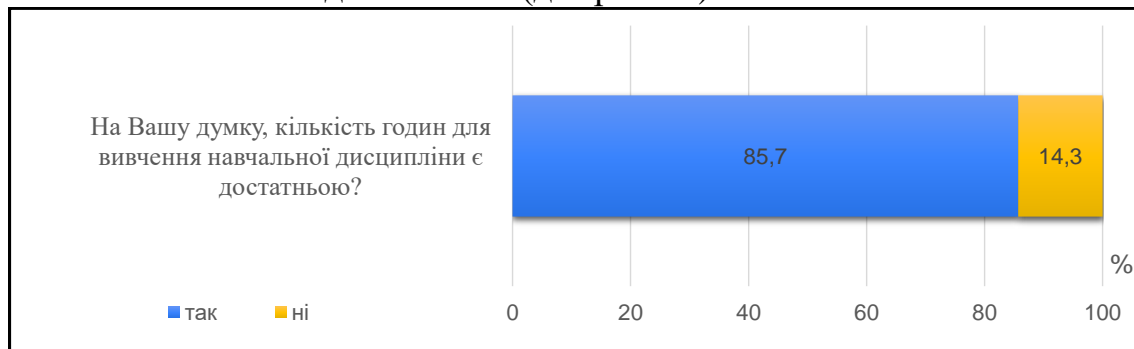
Діаграма 4.

Перерозподіл навчального навантаження здобувачів може бути доцільним у ряді випадків і відображати реальні потреби й інтереси аспірантів, суттєво покращувати якість навчання. Важливо забезпечити збалансованість навантаження, щоб здобувачі могли успішно впоратися з усіма завданнями й освітніми компонентами, не знижуючи якість навчання. Згідно результатів опитування 71,4% респондентів погодилися з існуючим співвідношенням лекційних та практичних занять, решта висловилися за певне корегування співвідношення (діаграма 5).



Діаграма 5.

Що стосується кількості годин для вивчення тієї чи іншої навчальної дисципліни, то 85,7% опитаних здобувачів третього (освітньо-наукового) рівня вищої освіти вважають її достатньою (діаграма 6).



Діаграма 6.

Переважаючою формою проведення контрольних заходів є комбінована форма – 78,6% опитаних (діаграма 7).



Діаграма 7.

Ознайомлення здобувачів із процедурою оскарження результатів контрольних заходів є надзвичайно важливим для забезпечення прозорості навчального процесу. 92,9% респондентів зазначили, що ознайомлені (повністю або частково) з процедурами оскарження результатів контрольних заходів (діаграма 8).



Діаграма 8.

На запитання «Які дисципліни необхідно, на Вашу думку, додати до блоку вибіркового дисциплін?» один із опитаних респондентів зазначив «Сучасні тренди економічного розвитку».

Додаткові коментарі та рекомендації з боку респондентів відсутні.

**Висновок:** аналіз відповідей здобувачів третього (освітньо-наукового) рівня вищої освіти за освітньою програмою «Економіка» свідчить про в цілому високий рівень їх задоволеності якістю викладання освітніх компонентів.