



# ХНАДУ

## Підсумки атестації здобувачів другого (магістерського) рівня освіти у 2023 році





# ХНАДУ

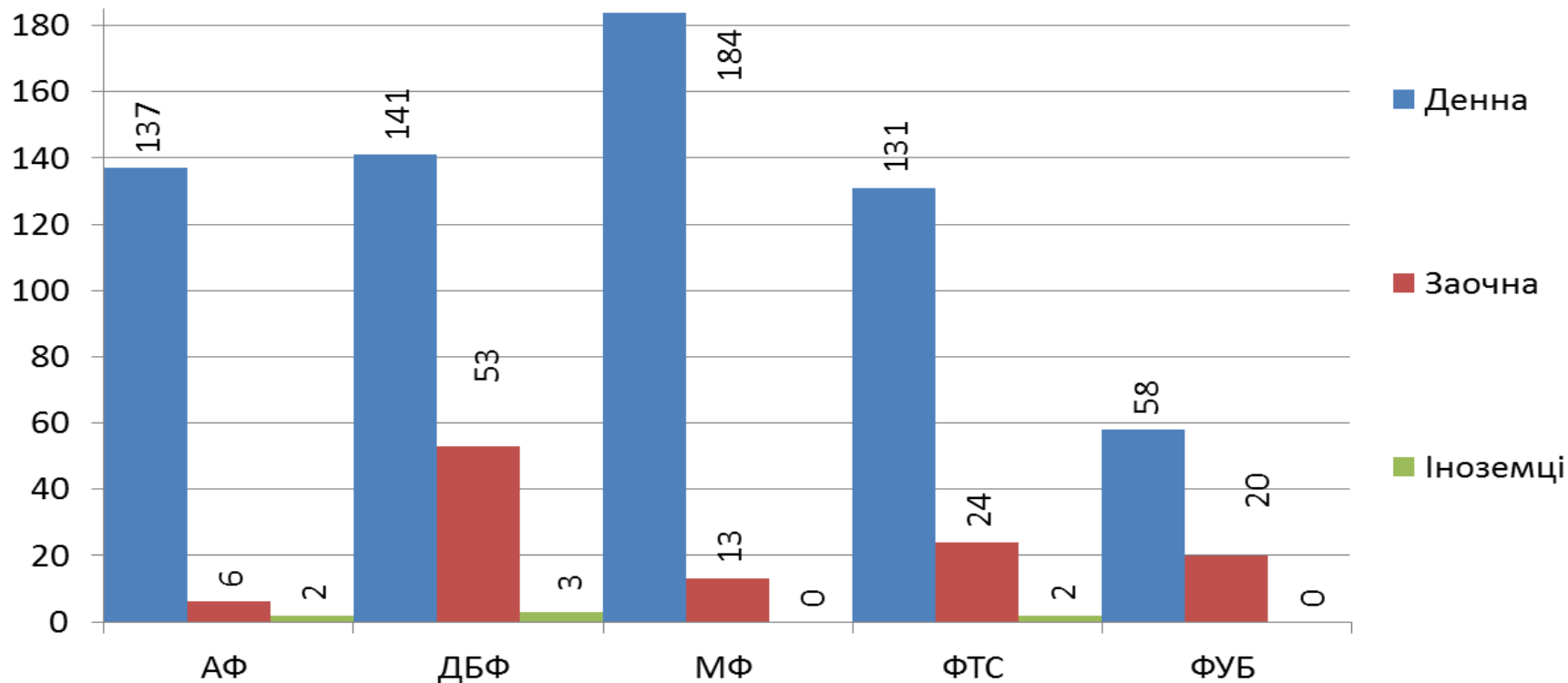
## Загальна інформація

Сформовано **25 ЕК** за **19**  
спеціальностями та **24** освітніми  
програмами

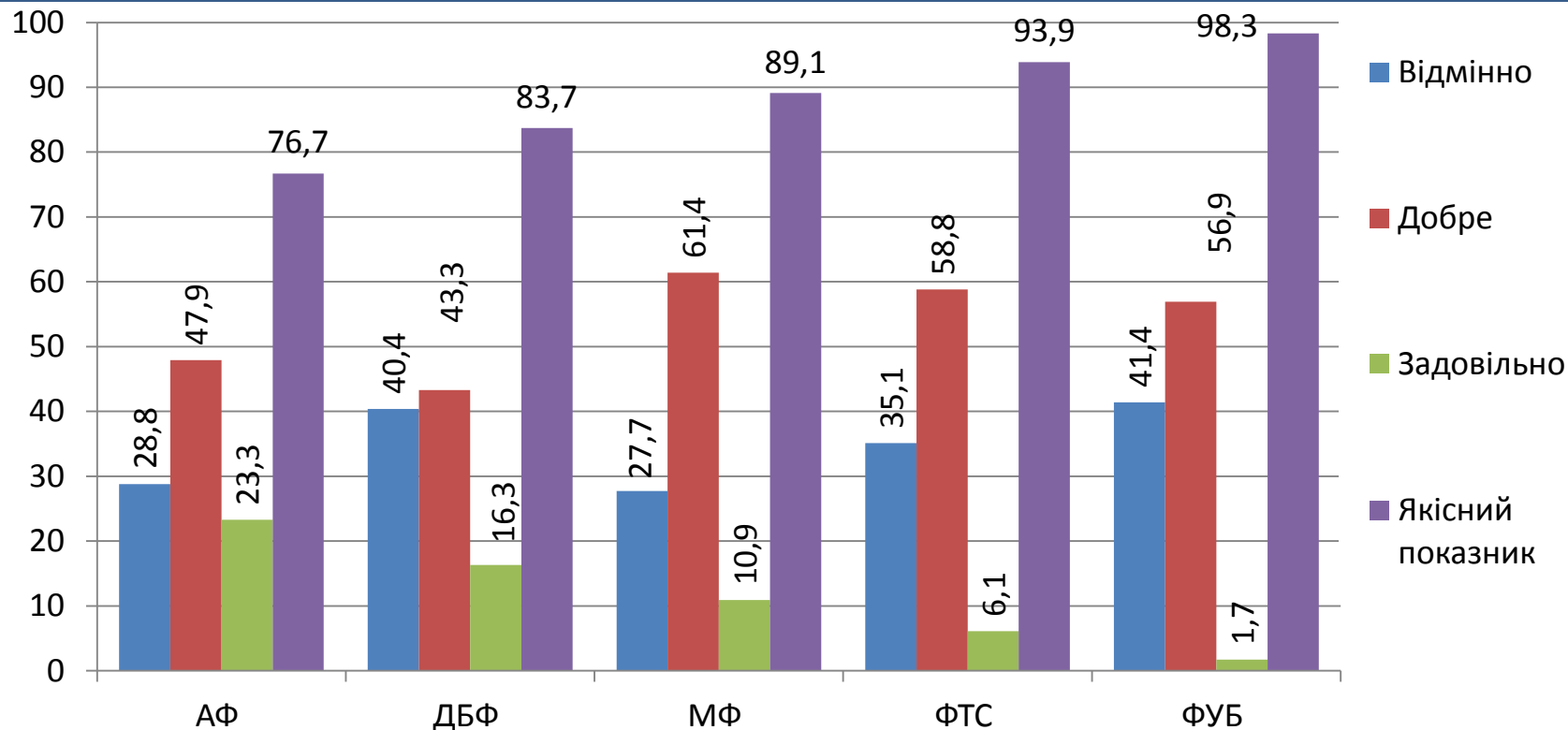
Тривалість роботи ЕК з **18 по 25**  
грудня **2023** р.

Режим роботи ЕК – онлайн.

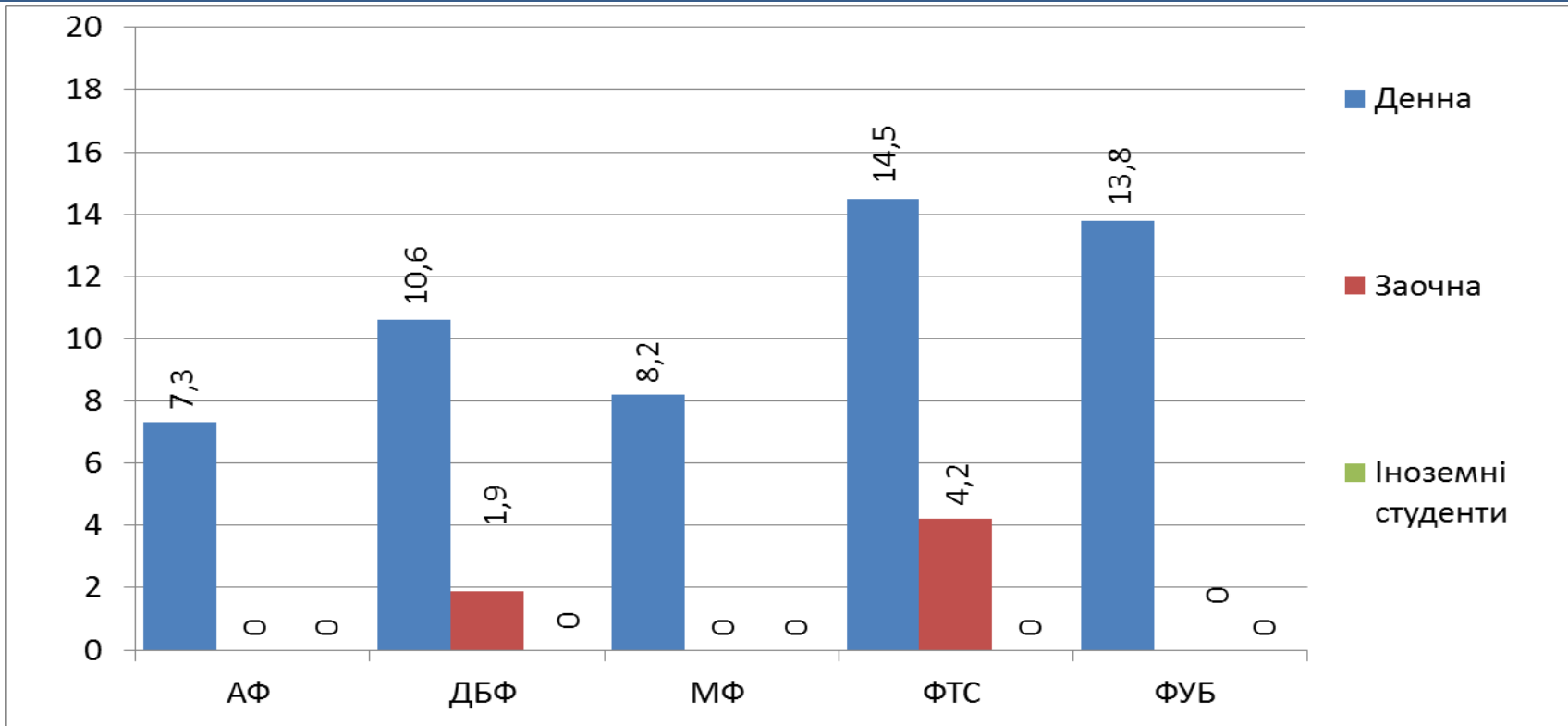




Всього захищено **651** (303) роботи денної форми навчання, ЦОП – **116** (93), іноземні студенти - **7**



Всього якісний показник за денною формою навчання – **89,20 %**, ЦОП – **94,0 %**, іноземні студенти – **43,9 %**



Дипломів з відзнакою за денною формою навчання – **10,3 %** (15,84 %), ЦОП – **1,7 %** (3,22 %), іноземні студенти – **0 %** (11,11 %)



### Комплексні дипломні роботи виконувались за спеціальностями

**Дорожньо-будівельний**

**Факультет 11,2 %**

192 (ДМ) денна,  
8 здобувачів

101 (ДЕ) денна  
2 здобувачи

193 (ДГ) денна  
2 здобувачи

**Механічний факультет 6,5 %**

151 (МА) денна  
3 здобувачи

133 (М) денна  
6 здобувачів

122 (МК) денна  
7 здобувачів

**Факультет транспортних  
Систем 7,6%**

275 (ТС) денна, заочна  
9 здобувачів

275 (Т) денна  
7 здобувачів

**Комплексних дипломних робіт за денною формою навчання – 4,1 % (7,6 %), ЦОП – 1,7 % (5,37 %), іноземні студенти – 0 %**



# XNA DU

## Виконання вимог стандартів

1. Перевірка кваліфікаційних робіт на наявність текстових запозичень – 100 %.
2. Виконання вимог щодо обсягу та загальної структури кваліфікаційних робіт – 100 %.
3. Розміщення у репозитарії кваліфікаційних робіт – 100 %
4. Аудіо- та відеозапис процедури захисту кваліфікаційних робіт – **100 % !!!!!!!**
5. **Передача друкованих примірників кваліфікаційних робіт до архіву – липень 2024 року.**



1. **Значне зменшення кількості комплексних ДР.**
2. **Недоліки оформлення презентаційних матеріалів та переліку джерел посилання.**
3. **Обмежений аналіз новітніх технологічних рішень, зокрема зарубіжного досвіду, стандартів, програмних продуктів.**
4. **Обмежена кількість оригінальних рішень, елементів досліджень, не всі здобувачі мають публікації.**
5. **Відсутність екологічної та економічної складової у багатьох ДР.**





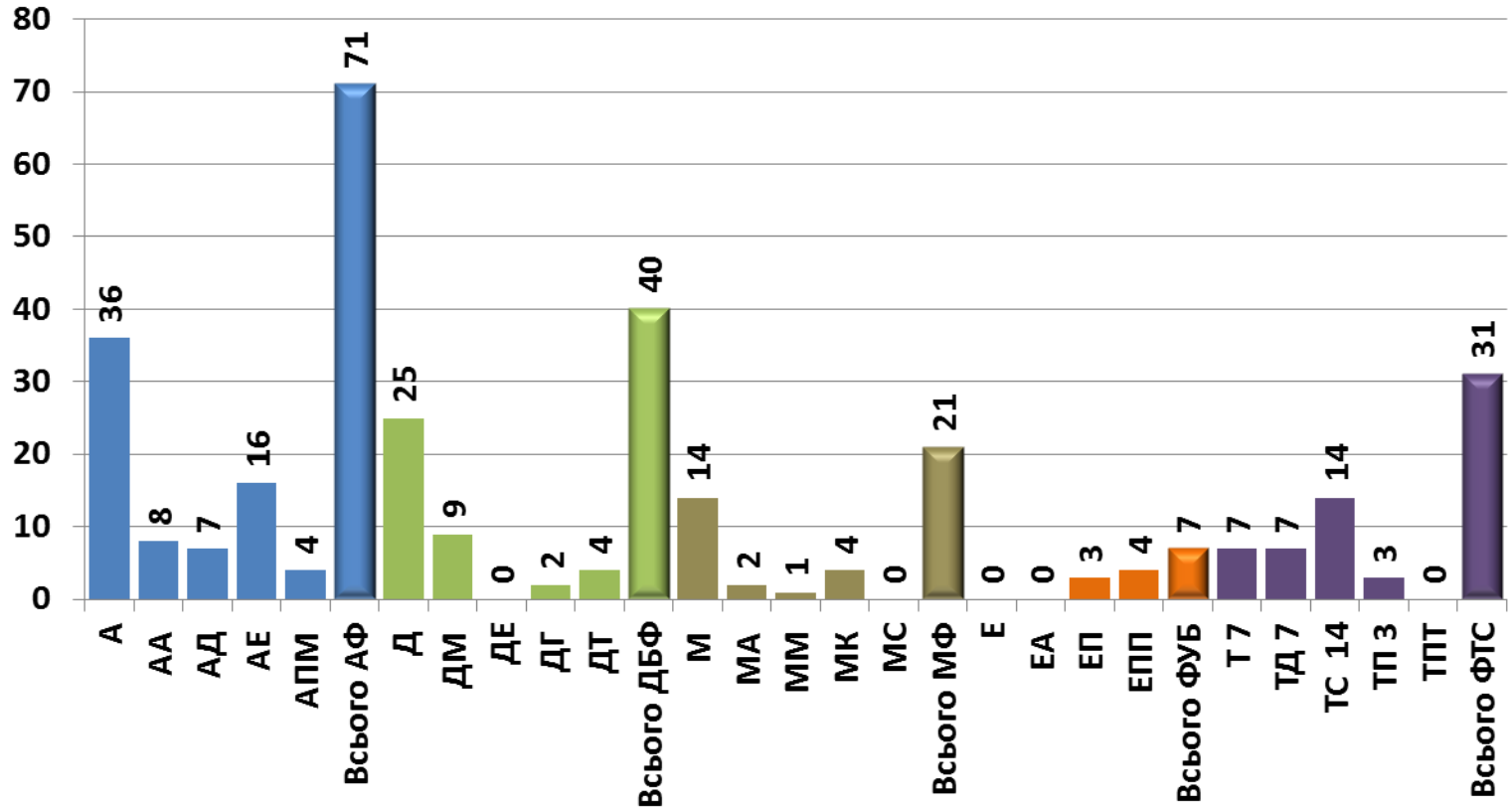
1. **Значне погіршення «якості підготовки» здобувачів через дистанційну форму навчання (майже 4 роки), об'єктивні зовнішні умови, психологічний тиск.**
2. **Низький рівень індивідуальної роботи з кожним здобувачем у період воєнного стану.**
3. **Зниження кількісного показника здачі сесії до 50-40 % (в окремих випадках до 15 % !).**
4. **Зниження реальних вимог до результатів навчання.**
5. **Втрата викладачів, науковців та здобувачів освіти.**
6. **Недоступність матеріальної бази.**

**З 2024/2025 н.р МОН планує запровадити ТІЛЬКИ змішану або очну форму навчання!**



# ХНАДУ

## Загальні тенденції



Всього на етапі дипломного проектування відраховано / надано академічну відпустку **170** (82) здобувачі освіти!



1. **Забезпечити інформаційне наповнення електронних курсів – ресурсів «Дипломне проектування» для бакалаврського і магістерського рівня.**
2. **Інститут кураторів – основна організаційна, інформаційна ланка роботи зі здобувачами.**
3. **Сучасне навчально-методичне, інформаційне забезпечення дисциплін і дипломного проектування. Застосування чинних нормативних документів (ДСТУ, ДБН тощо).**
4. **Формулювання чітких вимог до рівня знань здобувача.**
5. **Забезпечення публікаційної активності**

**Університет існує, якщо в ньому навчаються здобувачі вищої освіти!**



# ХНАДУ

## УЗАГАЛЬНЕНИЙ РЕЙТИНГ ЗА РЕЗУЛЬТАТАМИ МЕТОДИЧНОЇ ТА НАУКОВОЇ РОБОТИ В 2023 РОЦІ





# ХНАДУ

## Рейтинг з методичної роботи

Кафедри, факультети	Сумарна рейтингва оцінка	
1	2	3
1	Економіки і підприємництва	113,05
2	Менеджменту	80,97
3	Екології	79,33
4	Автомоб. електроніки	76,56
5	Фізвиховання та спорту	55,95
6	Технології металів	49,69
7	Філософії та педагогіки	42,52
8	Мовної підготовки	40,75
9	Іноземних мов	40,55
10	Проектування доріг	36,17
11	Хімії та хімічної технології	35,35
12	Обліку і оподаткування	32,59
13	ТМ та РМ	25,84
14	Інформатики та прикл. матем	23,43
15	Філології та лінгводидактики	21,09
16	ТС і логістики	20,05

Кафедри, факультети	Сумарна рейтингва оцінка	
17	АКІТ	17,75
18	Фізики	17,46
19	Ураїнознавства	16,82
20	БДМ	16,73
21	Буд-ва і експлуат. доріг	16,29
22	Мостів, конс. і буд. механ.	15,96
23	Метрології та безпеки жит.	12,28
24	Деталей машин і ТММ	11,91
25	Комп. технологій і мехатрон.	11,79
26	Інженер. та комп. графіки	11,75
27	Автомобілів	11,15
28	ДВЗ	11,14
29	Вищої математики	9,87
30	ТЕСА	9,65
31	ТДБ матеріалів	7,87
32	Організації та безпеки ДР	5,40
33	Транспортних технологій	4,86

Факультети	Сумарна рейтингва оцінка	
1	2	3
1	ФУБ	79,20
2	ДБФ	30,68
3	ФПІГ	26,16
4	АФ	24,69
5	МФ	22,97
6	ФТС	11,23



# ХНАДУ

## Загальний рейтинг 2023 р.

Кафедри, факультети	Метод рейтинг	Науковий рейтинг	Загальний рейтинг Вагові коефіцієнти рейтингів 0,5
1	2	25	
1 Автомобілів	11,14911776	30,304	<b>20,72655888</b>
2 ТЕСА	9,654790557	33,574	<b>21,61439528</b>
3 ДВЗ	11,13657749	24,879	<b>18,00778875</b>
4 ТМ та РМ	25,83738314	81,983	<b>53,91019157</b>
5 Деталей машин і ТММ	11,91477763	13,959	<b>12,93688882</b>
6 Автомоб. електроніки	76,56355197	16,468	<b>46,51577598</b>
7 Фізики	17,4630867	15,673	<b>16,56804335</b>
АФ	<b>24,6933813</b>	<b>35,229</b>	<b>29,96119065</b>
8 Буд-ва і експлуат. доріг	16,28521584	11,811	<b>14,04810792</b>
9 Екології	79,32588902	20,086	<b>49,70594451</b>
10 Інформатики та прикл. матем	23,43314769	10,930	<b>17,18157385</b>
11 Проектування доріг	36,16622428	23,02	<b>29,59311214</b>
12 ТДБ матеріалів	7,868082721	43,074	<b>25,47104136</b>
13 Хімії та хімічної технології	35,3479509	58,942	<b>47,14497545</b>
14 Мостів, конс. і буд. механ.	15,96455741	12,661	<b>14,31277871</b>
ДБФ	<b>30,68461988</b>	<b>21,632</b>	<b>26,15830994</b>

15	БДМ	16,73487575	21,068	<b>18,90143787</b>
16	АКІТ	17,75233974	35,701	<b>26,72666987</b>
17	Метрології та безпеки жит.	12,28237649	16,254	<b>14,26818825</b>
18	Технології металів	49,6853826	58,427	<b>54,0561913</b>
19	Інженер.та комп.графіки	11,75129065	9,928	<b>10,83964532</b>
20	Іноземних мов	40,54682231	25,688	<b>33,11741115</b>
21	Комп. систем	11,7900539	21,415	<b>16,60252695</b>
	<b>МФ</b>	<b>22,96640792</b>	<b>29,272</b>	<b>26,11920396</b>
22	Менеджменту	80,96699365	61,803	<b>71,38499682</b>
23	Економіки і підприємництва	113,0499063	65,906	<b>89,47795314</b>
24	Обліку і оподаткування	32,58526727	30,085	<b>31,33513364</b>
25	Фізвиховання та спорту	55,95060042	1,778	<b>28,86430021</b>
	<b>ФУБ</b>	<b>79,19816225</b>	<b>58,445</b>	<b>68,82158113</b>
26	Транспортних технологій	4,861976706	26,386	<b>15,62398835</b>
27	Організації та безпеки ДР	5,401231375	18,053	<b>11,72711569</b>
28	Філософії та педагогіки	42,51776807	23,395	<b>32,95638403</b>
29	ТС і логістики	20,05363357	21,513	<b>20,78331678</b>
30	Вищої математики	9,870781507	17,338	<b>13,60439075</b>
	<b>ФТС</b>	<b>11,2287798</b>	<b>22,573</b>	<b>16,9008899</b>
31	Філології та лінгводидактики	21,09463164	8,961	<b>15,02781582</b>
32	Ураїнознавства	16,81983798	16,88	<b>16,84991899</b>
33	Мовної підготовки	40,75267469	19,68	<b>30,21633735</b>
	<b>ФПІГ</b>	<b>26,16264001</b>	<b>25,02</b>	<b>25,59132001</b>



# ХНАДУ

## Загальний рейтинг 2023 р.

Кафедри, факультети	Загальний рейтинг
Вагові коефіцієнти	рейтингів 0,5
1	2
3	
1 Економіки і підприємництва	89,47795314
2 Менеджменту	71,38499682
3 Технології металів	54,0561913
4 ТМ та РМ	53,91019157
5 Екології	49,70594451
6 Хімії та хімічної технології	47,14497545
7 Автомоб. електроніки	46,51577598
8 Іноземних мов	33,11741115
9 Філософії та педагогіки	32,95638403
10 Обліку і оподаткування	31,33513364
11 Мовної підготовки	30,21633735
12 Проектування доріг	29,59311214
13 Фізвиховання та спорту	28,86430021
14 АКІТ	26,72666987
15 ТДБ матеріалів	25,47104136

Кафедри, факультети	Загальний рейтинг
Вагові коефіцієнти	рейтингів 0,5
16	17
18	19
20	21
22	23
24	25
26	27
28	29
30	31
32	33
ТЕСА	21,61439528
ТС і логістики	20,78331678
Автомобілів	20,72655888
БДМ	18,90143787
ДВЗ	18,00778875
Інформатики та прикл. матем	17,18157385
Ураїнознавства	16,84991899
Комп. систем	16,60252695
Фізики	16,56804335
Транспортних технологій	15,62398835
Філології та лінгводидактики	15,02781582
Мостів, конс. і буд. механ.	14,31277871
Метрології та безпеки жит.	14,26818825
Буд-ва і експлуат. доріг	14,04810792
Вищої математики	13,60439075
Деталей машин і ТММ	12,93688882
Організації та безпеки ДР	11,72711569
Інженер. та комп. графіки	10,83964532

Факультети	Сумарна
рейтингова	оцінка
1	2
3	
1 ФУБ	68,82158113
2 АФ	29,96119065
3 ДБФ	26,15830994
4 МФ	26,11920396
5 ФПІГ	25,59132001
6 ФТС	16,9008899



# ХНАДУ

**ДЯКУЮ ЗА УВАГУ!**

