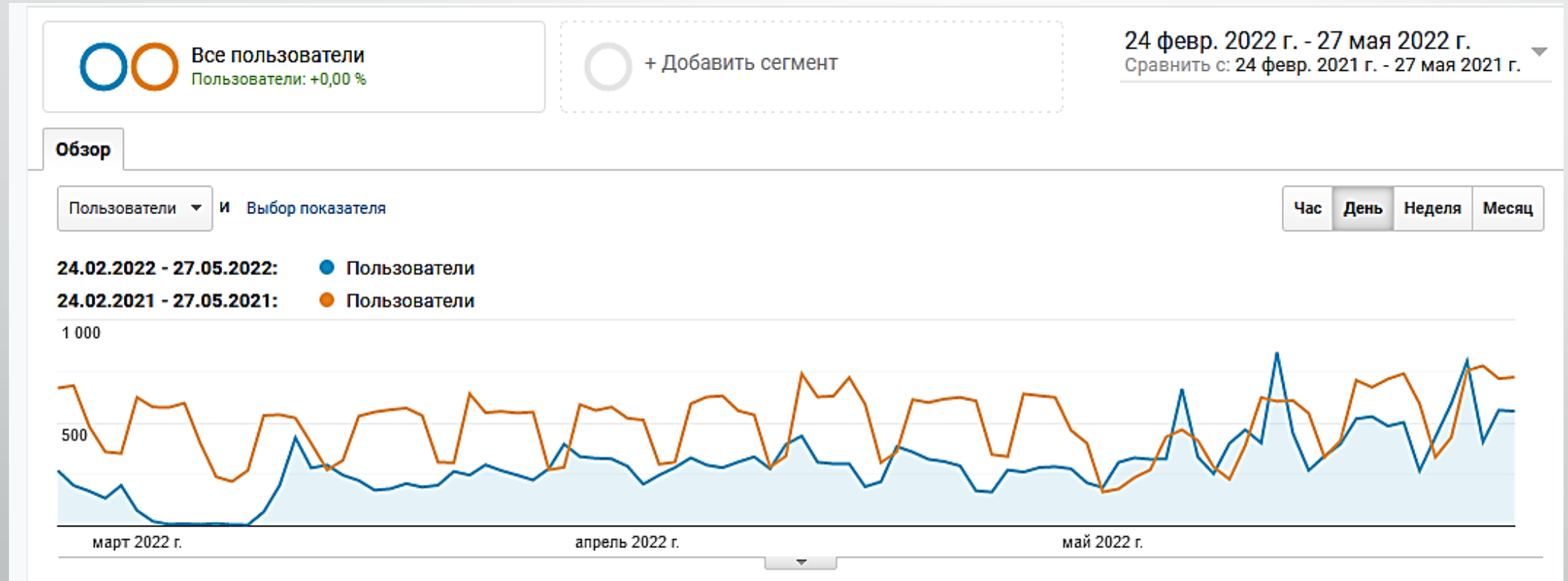




Сайт університету

Станом на 30.05.2022











Google Аналітикс травень 2022



Google Аналітикс травень 2022



Геолокація користувачів

Страна ?	Пользователи ? ↓	Новые пользователи ?	Сеансы ?	Показатель отказов ?	Страниц/сеанс ?	Сред. длительность сеанса ?	Коэффициент конверсии цели ?	Достигнутые цели ?	Ценность цели ?
	9 929 % от общего количества: 100,00 % (9 929)	8 640 % от общего количества: 100,06 % (8 635)	16 077 % от общего количества: 100,00 % (16 077)	24,12 % Средний показатель для представления: 24,12 % (0,00 %)	5,44 Средний показатель для представления: 5,44 (0,00 %)	00:03:19 Средний показатель для представления: 00:03:19 (0,00 %)	11,35 % Средний показатель для представления: 11,35 % (0,00 %)	1 824 % от общего количества: 100,00 % (1 824)	0,00 грн. % от общего количества: 0,00 % (0,00 грн.)
1.  Ukraine	6 077 (61,08 %)	5 019 (58,09 %)	11 410 (70,97 %)	15,69 %	6,26	00:03:58	13,79 %	1 574 (86,29 %)	0,00 грн. (0,00 %)
2.  Germany	504 (5,07 %)	464 (5,37 %)	696 (4,33 %)	28,88 %	4,08	00:01:38	10,34 %	72 (3,95 %)	0,00 грн. (0,00 %)
3.  United States	501 (5,04 %)	489 (5,66 %)	508 (3,16 %)	51,77 %	2,18	00:00:42	1,38 %	7 (0,38 %)	0,00 грн. (0,00 %)
4.  United Kingdom	292 (2,93 %)	268 (3,10 %)	338 (2,10 %)	58,58 %	2,99	00:01:48	4,44 %	15 (0,82 %)	0,00 грн. (0,00 %)
5.  Poland	245 (2,46 %)	213 (2,47 %)	361 (2,25 %)	17,73 %	5,50	00:03:47	11,36 %	41 (2,25 %)	0,00 грн. (0,00 %)
6.  France	207 (2,08 %)	194 (2,25 %)	222 (1,38 %)	70,72 %	2,19	00:00:51	1,35 %	3 (0,16 %)	0,00 грн. (0,00 %)
7.  Australia	163 (1,64 %)	163 (1,89 %)	165 (1,03 %)	90,30 %	1,42	00:00:04	0,61 %	1 (0,05 %)	0,00 грн. (0,00 %)
8.  Netherlands	160 (1,61 %)	145 (1,68 %)	218 (1,36 %)	43,12 %	3,98	00:03:03	6,42 %	14 (0,77 %)	0,00 грн. (0,00 %)
9.  Russia	151 (1,52 %)	135 (1,56 %)	185 (1,15 %)	16,76 %	6,07	00:04:06	8,65 %	16 (0,88 %)	0,00 грн. (0,00 %)
10.  Canada	134 (1,35 %)	131 (1,52 %)	138 (0,86 %)	76,81 %	1,68	00:00:29	0,00 %	0 (0,00 %)	0,00 грн. (0,00 %)

Автомобільний факультет

Главная страница Google Аналитики

Пользователи

872

↑ 15,2 %

Сеансы

1,4 тыс.

↑ 25,6 %

Показатель отказов

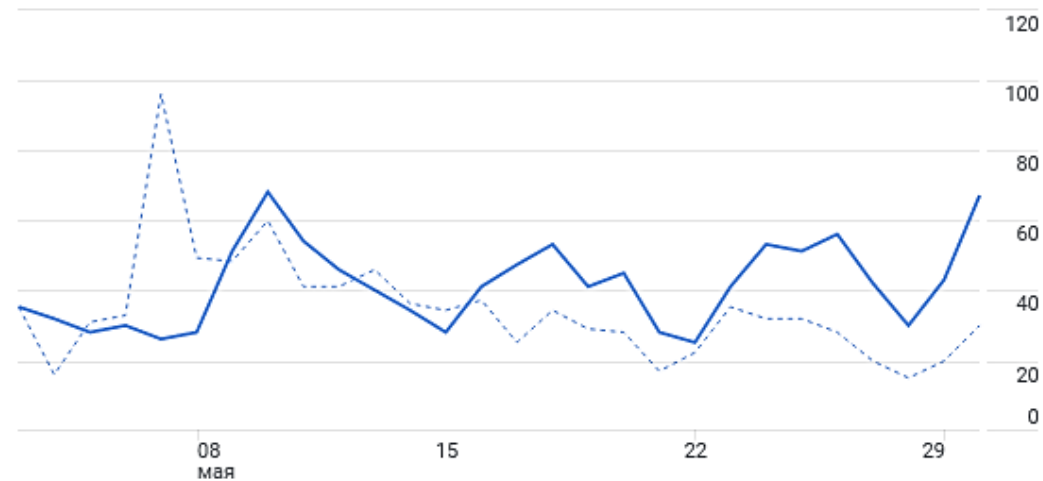
52,3 %

↓ 8,2 %

Длительность сеанса

4 мин.
02 сек.









↑ 72,1 %



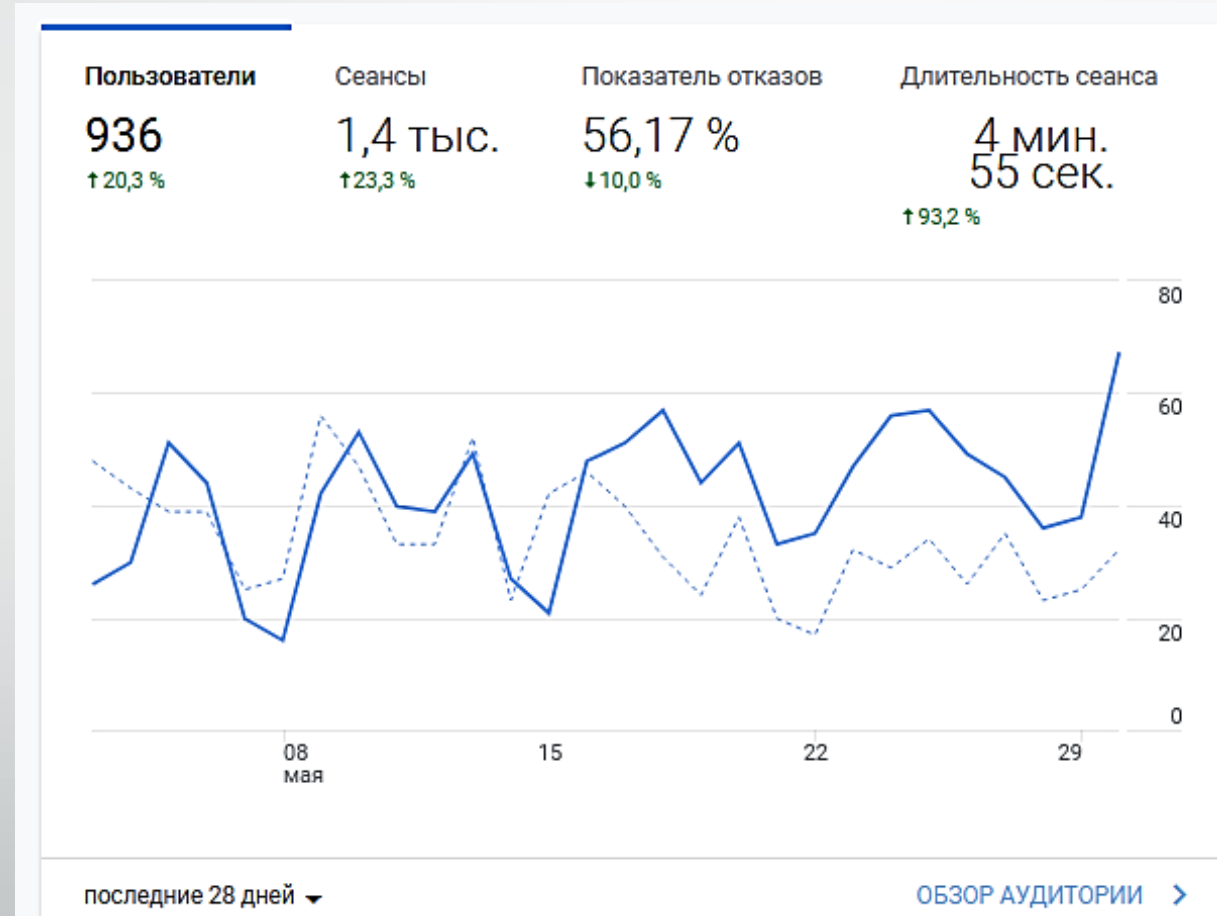
последние 28 дней ▾

[ОБЗОР АУДИТОРИИ >](#)









Джерело трафіку АФ

	Источники трафика			Действия		
	Пользователи ↓	Новые пользователи ↓	Сеансы ↓	Показатель отказов ↓	Страниц/сеа... ↓	Сред. длительность сеанса ↓
	910	779	1 495	52,64 %	3,64	00:03:58
1 ■ Direct	459			46,94 %		
2 ■ Organic Search	433			58,41 %		
3 ■ Referral	22			68,75 %		
4 ■ Social	15			60,00 %		

Дорожно-будівельний факультет



Джерело трафіку ДБФ

	Источники трафика			Действия		
	Пользователи ↓	Новые пользователи ↓	Сеансы ↓	Показатель отказов ↓	Страниц/сеа... ↓	Сред. длительность сеанса ↓
	976	870	1 463	56,53 %	3,80	00:04:46
1 ■ Organic Search	609			68,24 %		
2 ■ Direct	362			39,50 %		
3 ■ Referral	14			57,14 %		
4 ■ Social	6			85,71 %		

Механічний факультет

Главная страница Google Аналитики

Пользователи

999

↑ 53,7 %

Сеансы

1,5 тыс.

↑ 47,7 %

Показатель отказов

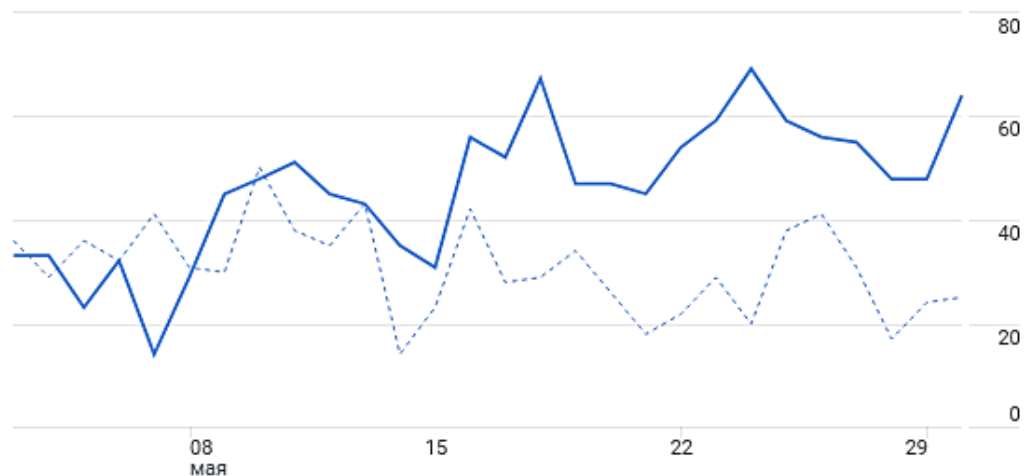
56,6 %

↑ 3,8 %

Длительность сеанса

2 мин.
54 сек.









↑ 16,5 %



последние 28 дней ▾

[ОБЗОР АУДИТОРИИ >](#)

Джерело трафіку МФ

	Источники трафика			Действия		
	Пользователи ↓	Новые пользователи ↓	Сеансы ↓	Показатель отказов ↓	Страниц/сеа... ↓	Сред-длительность сеанса ↓
	1 038	916	1 596	56,52 %	2,68	00:02:50
1 ■ Organic Search	687			70,48 %		
2 ■ Direct	357			38,01 %		
3 ■ Referral	9			53,09 %		
4 ■ Social	8			69,23 %		

К

ФУБ

Главная страница Google Аналитики

Пользователи

753

↑ 63,3 %

Сеансы

1,1 тыс.

↑ 76,3 %

Показатель отказов

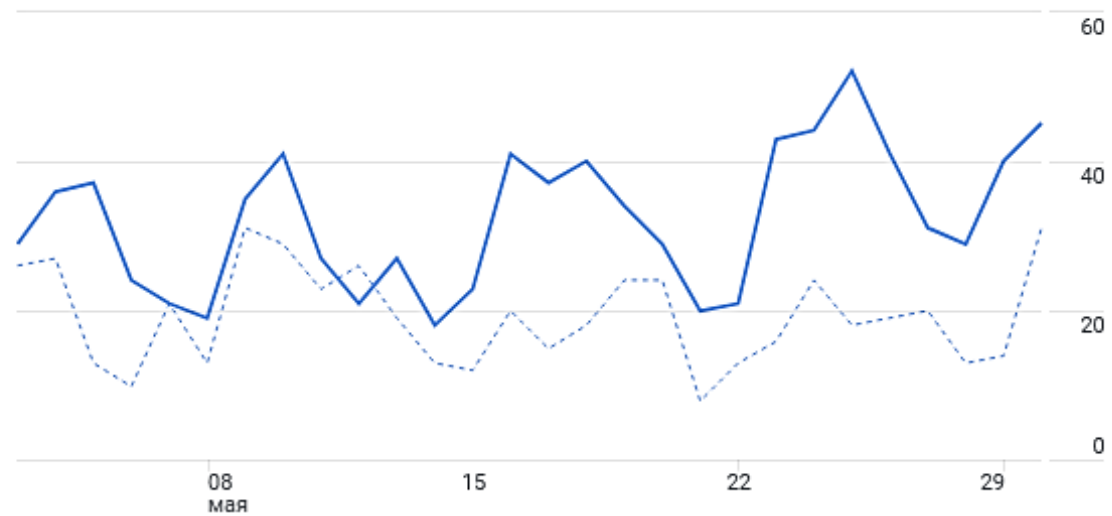
58,02 %

↓ 7,0 %

Длительность сеанса

3 мин.
58 сек.







↑ 63,2 %



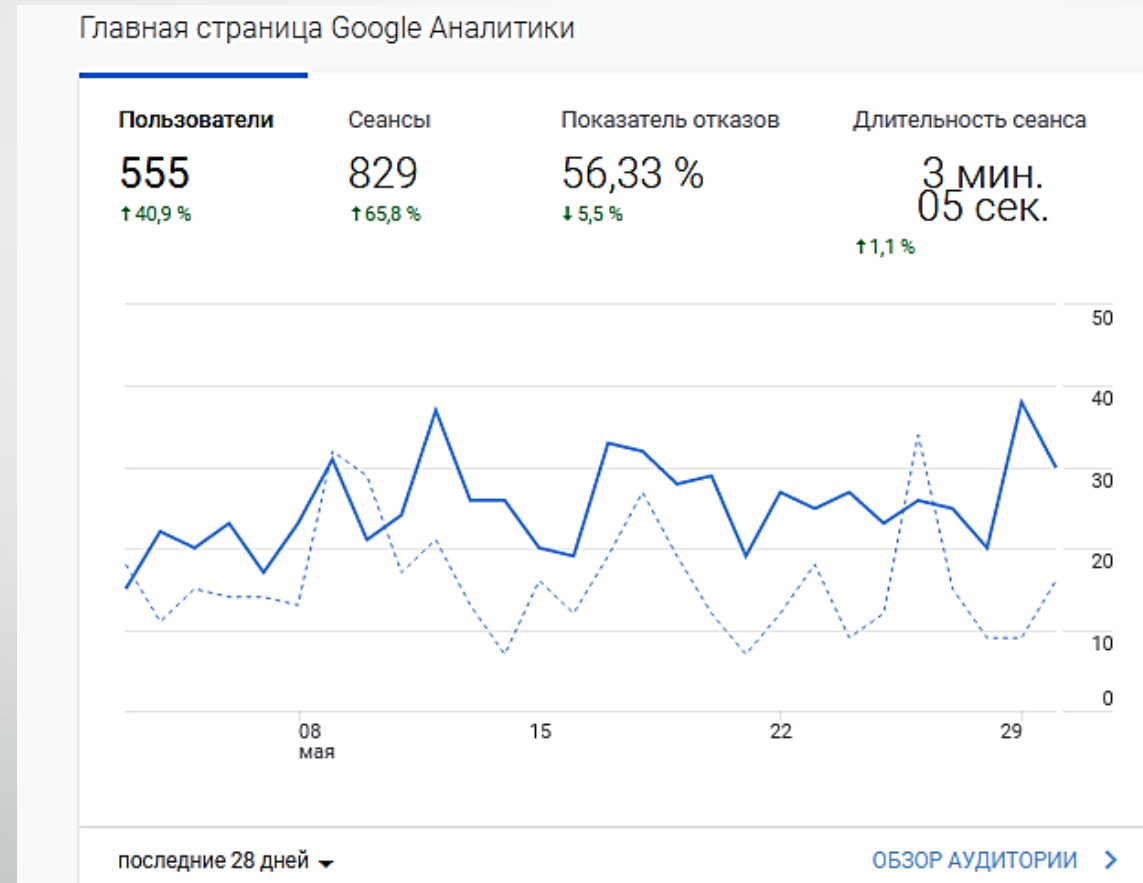
последние 28 дней ▾

[ОБЗОР АУДИТОРИИ >](#)









Джерело трафіку ФУБ

	Источники трафика			Действия		
	Пользователи ↓	Новые пользователи ↓	Сеансы ↓	Показатель отказов ↓	Страниц/сеа... ↓	Сред. длительность сеанса ↓
	792	735	1 139	58,56 %	3,56	00:03:52
1 ■ Organic Search	466			68,67 %		
2 ■ Direct	336			49,59 %		
3 ■ Referral	7			27,27 %		

Факультет транспортных систем



Джерело трафіку ФТС

	Источники трафика			Действия		
	Пользователи ↓	Новые пользователи ↓	Сеансы ↓	Показатель отказов ↓	Страниц/сеа... ↓	Сред. длительность сеанса ↓
	576	506	857	56,48 %	3,09	00:03:07
1 ■ Organic Search	300			63,59 %		
2 ■ Direct	276			49,78 %		
3 ■ Referral	7			77,78 %		
4 ■ Social	7			85,71 %		

Факультет підготовки іноземних громадян

Главная страница Google Аналитики

Пользователи

168

↓ 4,0 %

Сеансы

261

↑ 7,0 %

Показатель отказов

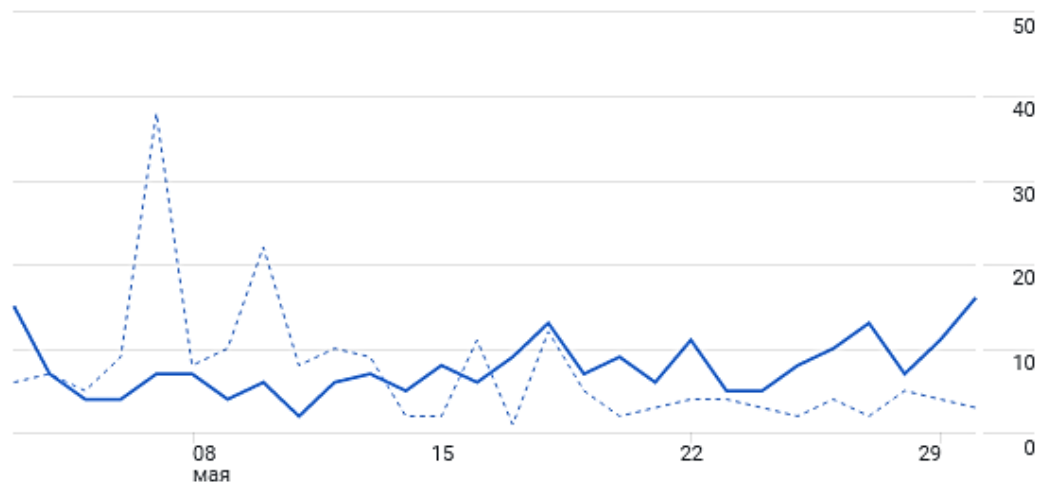
51,72 %

↓ 14,7 %

Длительность сеанса

3 мин.
37 сек.










↓ 13,3 %



последние 28 дней ▾

[ОБЗОР АУДИТОРИИ >](#)











Джерело трафіку ФПІГ

	Источники трафика			Действия		
	Пользователи ↓	Новые пользователи ↓	Сеансы ↓	Показатель отказов ↓	Страниц/сеа... ↓	Сред. длительность сеанса ↓
	172	154	269	53,16 %	3,53	00:03:31
1  Direct	95			39,85 %		
2  Organic Search	63			68,00 %		
3  Social	16			63,93 %		

Геолокація користувачів ФПІГ з 1 березня

Все аккаунты > ХНАДУ | Факультет подготовки иностранных граждан

Все данные по веб-сайту ▾

Страна ?	Пользователи ?	Новые пользователи ?	Сеансы ?	Показатель отказов ?	Страниц/сеанс ?	Сред. длительность сеанса ?
	422 % от общего количества: 100,00 % (422)	393 % от общего количества: 100,26 % (392)	641 % от общего количества: 100,00 % (641)	57,25 % Средний показатель для представления: 57,25 % (0,00 %)	3,29 Средний показатель для представления: 3,29 (0,00 %)	00:03:37 Средний показатель для представления: 00:03:37 (0,00 %)
1.  Ukraine	235 (55,42 %)	210 (53,44 %)	316 (49,30 %)	53,16 %	3,22	00:02:32
2.  China	46 (10,85 %)	46 (11,70 %)	46 (7,18 %)	95,65 %	1,04	00:00:01
3.  Germany	31 (7,31 %)	31 (7,89 %)	32 (4,99 %)	62,50 %	1,91	00:00:26
4.  Poland	16 (3,77 %)	16 (4,07 %)	21 (3,28 %)	66,67 %	3,86	00:07:11
5.  Morocco	11 (2,59 %)	11 (2,80 %)	13 (2,03 %)	61,54 %	1,92	00:02:23
6.  Russia	10 (2,36 %)	10 (2,54 %)	10 (1,56 %)	60,00 %	1,70	00:00:54
7.  United States	10 (2,36 %)	10 (2,54 %)	20 (3,12 %)	50,00 %	7,15	00:10:16
8.  France	9 (2,12 %)	9 (2,29 %)	10 (1,56 %)	70,00 %	1,90	00:03:24
9.  Ireland	5 (1,18 %)	5 (1,27 %)	5 (0,78 %)	80,00 %	1,40	00:00:11
10.  Netherlands	5 (1,18 %)	1 (0,25 %)	107 (16,69 %)	44,86 %	4,05	00:06:51

Центр освітніх послуг

Главная страница Google Аналитики

Пользователи

56

↑27,3 %

Сеансы

87

↑64,2 %

Показатель отказов

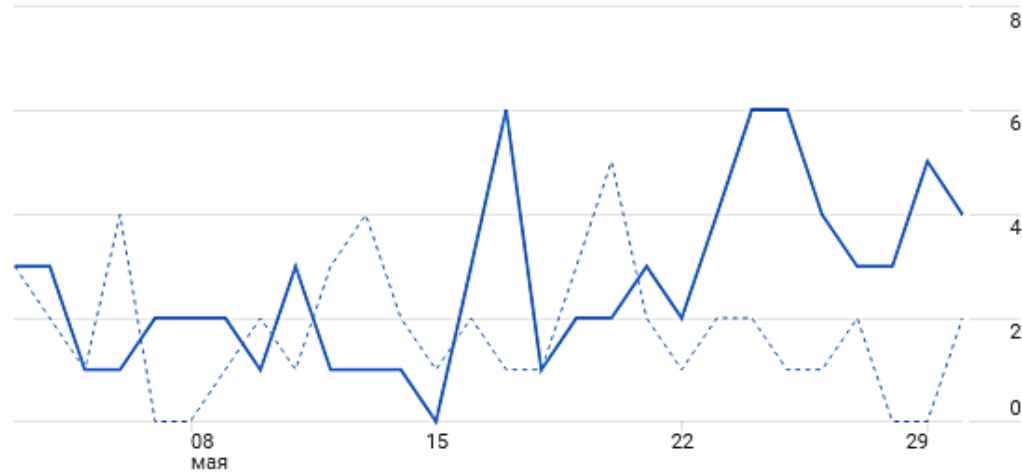
51,72 %

↑14,2 %

Длительность сеанса

6 мин.
58 сек.




↑60,8 %



последние 28 дней ▾

[ОБЗОР АУДИТОРИИ >](#)

Джерело трафіку ЦОП

	Источники трафика			Действия		
	Пользователи ↓	Новые пользователи ↓	Сеансы ↓	Показатель отказов ↓	Страниц/сеа... ↓	Сред. длительность сеанса ↓
	57	53	89	50,56 %	6,63	00:06:54
1 ■ Direct	34			39,66 %		
2 ■ Organic Search	24			70,97 %	